

MIT

BILLEDALFABET

TEKST & MELODI HELGE STOCKMAR



Forord

Kære forældre, bedsteforældre og alle andre, der vil gøre brug af mit materiale **Mit billedalfabet**.

Tanken med dette materiale er, at det skal bruges aktivt ved at barn og voksen i fællesskab tegner i kasserne, så det supplerer teksten.

Men man kan også

- skrive ovenpå de store bogstaver
- lade børnene tegne i kasserne
- lade de voksne tegne i kasserne
- tegne på et andet papir - klippe ud og lime det i kasserne
- klippe billeder ud fra reklamer og lime dem ind i kasserne
- printe billeder fra internettet (obs.: copyright), klippe ud og lime ind i kasserne

Ja, og meget andet I sammen kan finde på.

I slutningen af materialet **Mit billedalfabet** er sangen med noter, tekst og becifring til guitar og ukulele.

God fornøjelse

Helge Stockmar

Musikken findes på YouTube - under Helge Stockmar

SKRIV ET

A

FOR

ABESKØNNE **A**BER



SKRIV ET

B

FOR **B**LØDE

BIMSE **B**AMSE **B**JØRN



SKRIV ET

C

FOR

SURE **C**ITRONER



//: DET ER IKKE SVÆRT, NÅR DET ER LÆRT ://

SKRIV ET

D

FOR

DANSENDE **D**ELFINER



SKRIV ET

E

FOR

ELEGANTE **E**LEFANT




SKRIV ET

F

FOR

FØDSELSDAGS**F**ESTEN



//: DET ER IKKE SVÆRT, NÅR DET ER LÆRT ://

SKRIV ET

G

FOR

GUMLLENDE **G**IRAFFER



SKRIV ET

H

FOR **H**Ø TIL

HESTEN I SIN BÅS



SKRIV ET

I

FOR

ISKOLDE FRUGT **I**S



//: DET ER IKKE SVÆRT, NÅR DET ER LÆRT ://

SKRIV ET

J

FOR FRISKE RØDE
JORDBÆR



SKRIV ET

K

FOR KÆLNE
DRILLESYGE KAT



SKRIV ET

L

FOR
LEGE MED LEGO



//: DET ER IKKE SVÆRT, NÅR DET ER LÆRT ://

SKRIV ET

M

FOR

MEGA **M**ANGE **M**YRER

SKRIV ET

N

FOR

NISSEN PÅ VORT

NISSELOFT

SKRIV ET

O

FOR

ORME I HAVEN

//: DET ER IKKE SVÆRT, NÅR DET ER LÆRT ://

SKRIV ET

P

FOR

PJASKVÅD' **P**ARAPLYER

SKRIV ET

Q

FOR **Q**UAK **Q**UAK
SOM ER FRØENS LYD

SKRIV ET

R

FOR

RØDE **R**ADISSER

//: DET ER IKKE SVÆRT, NÅR DET ER LÆRT ://

SKRIV ET

S

FOR

SOLENS VARME

STRÅLER

SKRIV ET

T

FOR

MANGE TÆNDER

I DIN MUND

PAS NU PÅ, FOR DER ER
TO DER SKUBBER:

U

SOM UR OG

V

SOM VANDPISTOL

U SOM UR OG V SOM VANDPISTOL

SKRIV ET

X

EN XYLOFON
SOM SPILLER

SKRIV ET

Y

FOR YOGHURT
SOM ER MEGET SUND

SKRIV ET

Z

VI GÅR PÅ
ZEBRASTRIBEN

//: DET ER IKKE SVÆRT, NÅR DET ER LÆRT ://

SKRIV ET

Æ

FOR ÆBLER OG
FOR ÆRTER

SKRIV ET

Ø

FOR ØNSKER
FRA EN ØNSKEBRØND

SKRIV ET

Å

FOR
ÅRET DER SLUTTER

//: DET ER IKKE SVÆRT, NÅR DET ER LÆRT ://

A

B

C

D

E

F

G

H

I

J

K

L

M

N

O

P

Q

R

S

T

U

V

X

Y

Z

Æ

Ø

Å

Mit billed-alfabet

Tekst og musik: Helge Stockmar



1.Skriv et A for a - be - skø - ne a - ber. Skriv et
 2.Skriv et D for dan - sen - de del - fi - ner. Skriv et
 3.Skriv et G for gum - len - de gi - raf - fer. Skriv et
 4.Skriv et J for fris - ke, rø - de jord - bær. Skriv et
 5.Skriv et M for me - ga man - ge my - rer. Skriv et



B for blø - de bim - se bam - se bjørn.
 E for e - le - gan - te e - le - fant.
 H for hø - til he - sten i sin bås.
 K for kæl - ne, dril - le - sy - ge kat.
 N for nis - sen på vort nis - se - loft.



Skriv et C for su - re ci - tro - ner.
 Skriv et F for fød - sels - dags - fes - ten.
 Skriv et I for is - kol - de frugt - is.
 Skriv et L for le - ge med LE - GO.
 Skriv et O for or - me i ha - ven.



Det er ik - ke svært, når det er lært. Det er ik - ke svært, når det er lært.

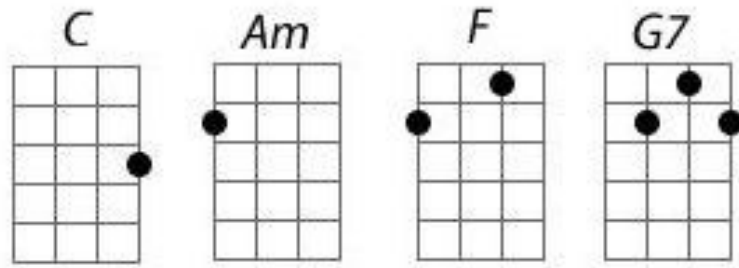
6. Skriv et P - for pjaskvåd' paraplyer.
 Skriv et Q - for quak, quak, som er frøens lyd.
 Skriv et R - for røde radisser.
 //: Det er ikke svært, når det er lært ://

8. Skriv et X, en xylofon som spiller.
 Skriv et Y for yoghurt, som er meget sund.
 Skriv et Z, vi går på zebrastriben.
 //: Det er ikke svært, når det er lært ://

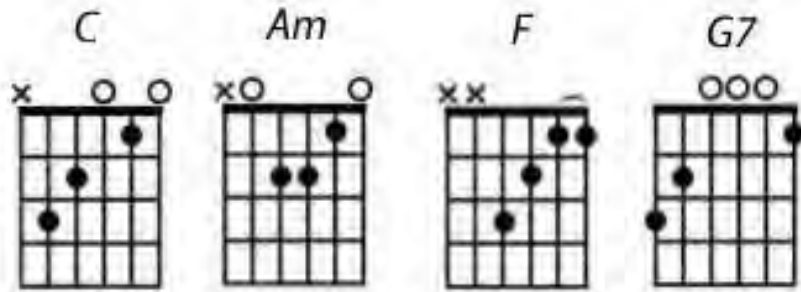
7. Skriv et S for solens varme stråler.
 Skriv et T for mange tænder i din mund.
 Pas nu på, for der er to der skubber:
 //: U som ur og V som vandpistol ://

9. Skriv et Æ for æbler og for ærter.
 Skriv et Ø for ønsker fra en ønskebrønd.
 Skriv et Å for året der slutter.
 //: Det er ikke svært, når det er lært ://

Ukulele



Guitar



Mit billedalfabet

tekst & melodi Helge Stockmar, 2022

Skriv et **A** - for **A**beskønne **A**ber

Skriv et **B** - for **B**løde **B**imse **B**amse **B**jørn

Skriv et **C** - for sure **C**itroner

//: Det er ikke svært, når det er lært ://

Skriv et **D** - for **D**ansende **D**elfiner

Skriv et **E** - for **E**legante **E**lefant

Skriv et **F** - for **F**ødselsdagsfesten

//: Det er ikke svært, når det er lært ://

Skriv et **G** - for **G**umlende **G**iraffer

Skriv et **H** - for **H**ø til **H**esten i sin bås

Skriv et **I** - for **I**skolde frugt**I**s

//: Det er ikke svært, når det er lært ://

Skriv et **J** - for friske røde **J**ordbær

Skriv et **K** - for **K**ælnedrillesyge **K**at

Skriv et **L** - for **L**ege med **L**EGO

//: Det er ikke svært, når det er lært ://

Skriv et **M** - for **M**ega **M**ange **M**yrer

Skriv et **N** - for **N**issen på vort **N**isseloft

Skriv et **O** - for **O**rme i haven

//: Det er ikke svært, når det er lært ://

Skriv et **P** - for **P**jaskvåd' **P**araplyer

Skriv et **Q** - for **Q**uak, **Q**uak, som er frøens lyd

Skriv et **R** - for **R**øde **R**adisser

//: Det er ikke svært, når det er lært ://

Skriv et **S** - for **S**olens varme **S**tråler

Skriv et **T** - for mange **T**ænder i din mund

Pas nu på, for der er to der skubber

//: **U** som **U**r og **V** som **V**andpistol ://

Skriv et **X** - en **X**ylofon som spiller

Skriv et **Y** - for **Y**oghurt, som er meget sund

Skriv et **Z** - vi går på **Z**ebrastriben

//: Det er ikke svært, når det er lært ://

Skriv et **Æ** - for **Æ**bler og for **Æ**rter

Skriv et **Ø** - for **Ø**nsker fra en **Ø**nskebrønd

Skriv et **Å** - for **Å**ret der slutter

//: Det er ikke svært, når det er lært ://

*Musikken findes på YouTube
- skriv Helge Stockmar og klik
på videoer*

©Helge Stockmar 2022

www.helgestockmar.dk

Medlem af KODA - egen YouTube-kanal